


BARRIÈRE **DEMI-GRILLAGÉE** RAL 9006



CARACTÉRISTIQUES

Cadre en acier galvanisé

Remplissage en acier prélaqué

Profil anti-affiche

Hauteur : 2000 mm

Longueur : 2000

Maillage standard : 300 x 80 mm
File : H diam. 4 mm, V diam. 3 mm

RAL 9006

ACCESSOIRES



Plot béton 36Kg




Plot résine octogonal 26Kg




Jambe de force à lester



Roulette pivotante



Platine à cheviller



Fourreau